

Néo Hyundai SANTA FE





Μεγαλύτερο. Ευφυέστερο. Ισχυρότερο.

Ανεξάρτητα από το τί θα φέρει η κάθε ημέρα σε εσάς και την οικογένειά σας, το νέο SANTA FE υπόσχεται να την κάνει καλύτερη. Πλήρως ηλεκτρισμένη, η SUV ναυαρχίδα της Hyundai σας προσφέρει τώρα περισσότερα από κάθε άποψη: στυλ, χώρους, άνεση και χρηστικότητα. Το ευέλικτο εξαθέσιο ή επταθέσιο SANTA FE υιοθετεί μία τολμηρή και ξεχωριστή σχεδίαση ενώ υποστηρίζεται από μία εκπληκτική γκάμα νέων έξυπνων τεχνολογιών, υβριδικών συστημάτων κίνησης και προηγμένων χαρακτηριστικών ασφαλείας.



Η τολμηρή πλευρά του πολιτισμού.

Επιβλητικό και όμορφο, το νέο SANTA FE δημιουργήθηκε για όσους τολμούν στη ζωή. Εξελιγμένο ώστε να είναι ο κυρίαρχος των δρόμων, μαγνητίζει τα βλέμματα με τη φαρδιά σιλουέτα και την ανατρεπτική του σχεδίαση. Συνδυάζοντας έξυπνα τη σκληροτράχηλη SUV εμφάνιση με την κομψότητα και τη φινέτσα, η σχεδιαστική φιλοσοφία του είναι μοναδική στο είδος της.







Τα ταξίδια της ζωής σας.

Μικρά ή μεγάλα ταξίδια. Στην πόλη, ή σε εξοχικούς προορισμούς. Μπορεί να ταξιδεύετε μόνοι, ή παρέα με την οικογένειά σας σε μια εκδρομή περιπέτειας. Ανεξάρτητα από τον τρόπο ζωής σας, το νέο SANTA FE είναι πάντα έτοιμο να σας υποστηρίξει. Είναι σχεδιασμένο για να δημιουργήσει μια κομψή ζώνη άνεσης για εσάς και τους αγαπημένους σας ώστε να απολαμβάνετε τις ξεχωριστές στιγμές της ζωής σε κάθε είδους διαδρομή.

Απροκάλυπτη αυτοπεποίθηση. Ολοφάνερη ευφυΐα.

Η τολμηρή φαρδιά μάσκα του νέου SANTA FE συγχωνεύεται αρμονικά με τους νέους προβολείς LED, που περιλαμβάνουν μοναδικά φώτα ημέρας σχήματος T για μια πραγματικά ξεχωριστή πρώτη εντύπωση. Τα δυναμικά πλευρικά νεύρα του αμαξώματος ενώνονται αριστοτεχνικά με τα πίσω φώτα. Τα οριζόντια στοιχεία της σχεδίασης συνδέονται με έναν κόκκινο ανακλαστήρα, ενισχύοντας οπτικά την τέλεια ισορροπία του πίσω τμήματος για μια ασυναγώνιστη παρουσία στον δρόμο.



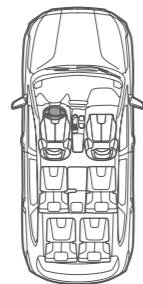


Η καλαίσθητη πλευρά της ευρυχωρίας.

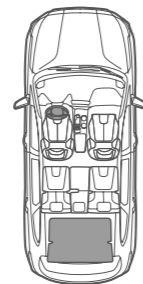
Το εσωτερικό του SANTA FE δεν είναι απλά μεγαλύτερο, αλλά προσφέρει περισσότερες ανέσεις και ευκολίες για όλη την οικογένεια. Βιώστε ένα νέο επίπεδο πολυτέλειας με φινιρίσματα από premium υλικά ή υψηλής επεξεργασίας δέρμα. Όπως η νέα «αιωρούμενη» κεντρική κονσόλα που ενσωματώνεται κομψά στην αισθητική ενός απαλού δερμάτινου ταμπλό. Όμως προσφέρονται και άλλες δυνατότητες. Ο εσωτερικός διάκοσμος της κορυφαίας έκδοσης Limited φέρει επένδυση δέρματος Nappa, ενώ ταυτόχρονα προσδίδει μια πιο εκλεπτυσμένη αίσθηση στην εξωτερική εμφάνιση, με χρωμιωμένες επενδύσεις να αναδεικνύουν τα περιφερειακά προστατευτικά που φέρουν το χρώμα του αμαξώματος. Η premium αισθητική ολοκληρώνεται και στον ψηφιακό τομέα με τον νέο, πλήρως ψηφιακό πίνακα οργάνων 12,3" και μια οθόνη αφής 10,25" που προσφέρει εκπληκτική ευκρίνεια, μοναδική ευχρηστία και κατοπτρισμό οθόνης smartphone.



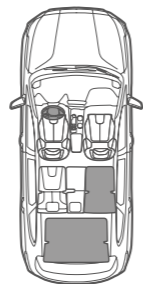
Εξαθέσια ή επταθέσια άνεση.



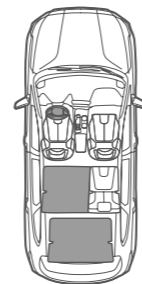
7 καθίσματα



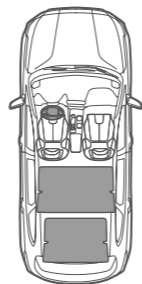
3^η σειρά
αναδιπλωμένη



3^η σειρά αναδιπλωμένη
και 2^η σειρά
αναδιπλωμένη 40%



3^η σειρά αναδιπλωμένη
και 2^η σειρά
αναδιπλωμένη 60%



2^η και 3^η σειρά
αναδιπλωμένες

Απολαύστε άνεση πρώτης κατηγορίας για μέχρι 7 επιβάτες. Μία ευρεία γκάμα εκδόσεων καθισμάτων και πρακτικών χαρακτηριστικών εξυπηρετούν όλες σας τις ανάγκες, σε κάθε περίπτωση. Απολαύστε μέγιστη άνεση και ευελιξία με ένα απίστευτα ευέλικτο σύστημα καθισμάτων και έξυπνους καθημερινούς βοηθούς, όπως το Smart Power Tailgate για να ανοίγετε αυτόματα την πίσω πόρτα όταν τα χέρια σας είναι γεμάτα. Ετοιμάζεστε για ένα μεγάλο ταξίδι; Στην εξαθέσια διάταξη, οι δύο επιβάτες της μεσαίας σειράς έχουν ανεξάρτητα υποβραχιόνια σε καθίσματα «captain seats» ενώ η πρόσβαση στην τρίτη σειρά καθισμάτων διατηρείται διαρκώς ελεύθερη. Στην επταθέσια διάταξη, μπορείτε να σύρετε τη διαιρούμενη 60/40 αναδιπλούμενη δεύτερη σειρά καθισμάτων για να μεταφέρετε άνετα επιβάτες και αποσκευές. Ή πιέστε απλά ένα πλήκτρο και σύρετε πλήρως τη 2^η σειρά καθισμάτων, με ταυτόχρονη άμεση αναδίπλωση της πλάτης, για εύκολη πρόσβαση στα πίσω καθίσματα. Η σχεδίαση και άριστη εκμετάλλευση των εσωτερικών χώρων του SANTA FE προσφέρει περισσότερο χώρο στη δεύτερη σειρά καθισμάτων και στο χώρο αποσκευών, διασφαλίζοντας ένα άνετο ταξίδι για όλους.



6-θέσια διάταξη εσωτερικού με δύο καθίσματα αεροπορικού τύπου (Captain Seats) στη δεύτερη σειρά επιβατών.



Εύκολη αναδίπλωση πίσω καθισμάτων.



7-θέσια διάταξη εσωτερικού με τρία καθίσματα στη δεύτερη σειρά επιβατών.



Αυτόματη πρόσβαση στο χώρο αποσκευών & κλείσιμο θύρας με το πάτημα ενός πλήκτρου.





**Υψηλή αποδοτικότητα .
Άριστος έλεγχος.
Πλήρως εξηλεκτρισμένοι
κινητήρες.**

Επιλέξτε το ιδανικό για τις ανάγκες σας σύστημα κίνησης. Διαθέσιμο με ένα πρωτοποριακό σύστημα τετρακίνησης και επιλογή terrain mode αλλά και δυνατότητα επιλογής οδηγικού προφίλ ώστε να έχετε πάντα άριστο έλεγχο, το νέο SANTA FE διατίθεται με δύο διαφορετικά κινητήρια σύνολα: ένα δυναμικό, πλήρως υβριδικό σύστημα και μια plug-in υβριδική έκδοση που επιτρέπει την αμιγώς ηλεκτρική οδήγηση με το πάτημα ενός πλήκτρου.

Προηγμένη τετρακίνηση

Σχεδιασμένο για άνετη οδήγηση σε συνθήκες αστικής κυκλοφορίας αλλά και σε σκληροτράχηλους επαρχιακούς δρόμους, η τεχνολογία και η ευελιξία του νέου SANTA FE το καθιστούν ένα άνετο οικογενειακό SUV, έτοιμο για όλες τις περιστάσεις. Χαρακτηριστικά όπως το σύστημα τετρακίνησης HTRAC™, που κατανέμει στιγμιαία την απαραίτητη ισχύ στους εμπρός και πίσω τροχούς ανάλογα με τις οδηγικές συνθήκες, εγγυώνται ασφάλεια και άνεση σε κάθε ταξίδι.

Επιλογές Drive Mode.

Απλά περιστρέψτε τον επιλογέα για να επιλέξετε το καταλληλότερο προφίλ οδήγησης: COMFORT για καθημερινή οδήγηση, ECO για βέλτιστη κατανάλωση, SPORT για ταχύτερη επιτάχυνση, ή SMART που προσαρμόζει αυτόματα τα διαστήματα αλλαγών σχέσεων σύμφωνα με τα πιο πρόσφατα δεδομένα του τρόπου οδήγησής σας.

Επιλογές Terrain Mode.

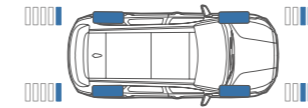
Χιόνι (Snow); Άμμος (Sand); Λάσπη (Mud); Κανένα πρόβλημα. Με τον περιστροφικό επιλογέα, εκτός από την εναλλαγή drive mode για βέλτιστες επιδόσεις, μπορείτε να αλλάζετε εύκολα και τις ρυθμίσεις του συστήματος τετρακίνησης, ώστε να μπορείτε να ανταποκριθείτε στις ανάγκες κάθε είδους οδοστρώματος. Μια γρήγορη ματιά στον κεντρικό πίνακα οργάνων ή στην οθόνη πλοήγησης επιβεβαιώνει το επιλεγμένο mode, τόσο στο οδηγικό προφίλ όσο και στο προφίλ πρόσφυσης.



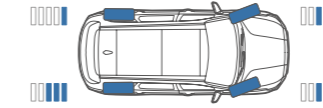
HTRAC™ All-Wheel Drive System.

Το καινοτόμο σύστημα HTRAC™ All-Wheel Drive προσφέρει βέλτιστο κράτημα και έλεγχο στις στροφές, για ακόμα πιο ασφαλή και ξεκούραστη οδήγηση σε ολισθηρό οδόστρωμα ή χιονισμένους επαρχιακούς δρόμους. Το σύστημα αυτό ανιχνεύει αυτόματα τις ολισθηρές ή ασταθείς συνθήκες και κατανέμει ενεργά την ισχύ μεταξύ εμπρός και πίσω τροχών, για να εξασφαλίζει τη σταθερότητα σε όλες τις περιπτώσεις.

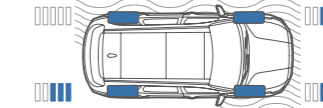
Αυτοκινητόδρομος



Στροφή



Ολισθηρός δρόμος



Νέα πλατφόρμα οχημάτων.

Το νέο SANTA FE βασίζεται στη νέα πλατφόρμα οχημάτων τρίτης γενιάς της Hyundai. Το μεγαλύτερο μεταξόνιο προσφέρει υψηλή ποιότητα κύλισης και πλούσιους χώρους για τα πόδια των επιβατών και τις αποσκευές. Ταυτόχρονα, η εκτεταμένη χρήση προηγμένου ατσάλιου Hyundai Steel υπέρ-υψηλής αντοχής, με ισχυρή μεταλλουργική επεξεργασία ενσφράγισης υψηλής θερμοκρασίας (hot stamping), συντελούν στην ενισχυμένη ακαμψία του πλαισίου του SANTA FE, με πολλαπλά οφέλη, όπως η αναβαθμισμένη παθητική ασφάλεια, η βελτιωμένη αποδοτικότητα στην κατανάλωση, η υψηλή ευστάθεια στους ελιγμούς.



Απολαύστε τη δύναμη της ηλεκτροκίνησης.

Κινητήρες Full Hybrid / Plug-in Hybrid Electric

8 Η Ε Εργοστασιακή Εγγύηση **Μπαταρίας**




Προσφέροντάς σας περισσότερες επιλογές ηλεκτροκίνησης από ποτέ, το νέο SANTA FE διαθέτει πλήρως εξηλεκτρισμένους κινητήρες τεχνολογίας Smartstream, είτε σε full hybrid είτε σε plug-in hybrid έκδοση. Η ευφυής τοποθέτηση της ηλεκτρικής μπαταρίας κάτω από το κάθισμα του συνοδηγού στην υβριδική έκδοση και κάτω από τα καθίσματα οδηγού και συνοδηγού στην plug-in υβριδική έκδοση, διασφαλίζει ότι η πρόσθετη ηλεκτρική ισχύς δεν έχει επιπτώσεις στην ευρυχωρία επιβατών ή τη χωρητικότητα του χώρου αποσκευών.

Full Hybrid Electric 

Με τη δυναμική παράλληλη λειτουργία ενός υπερτροφοδοτούμενου βενζινοκινητήρα άμεσου ψεκασμού και ενός ισχυρού ηλεκτροκινητήρα που αντλεί ενέργεια από μπαταρία, το νέο SANTA FE Full Hybrid προάγει την αποδοτικότητα στο επόμενο επίπεδο. Και όλα αυτά χωρίς να πρέπει να φορτίσετε την μπαταρία ή να αλλάξετε τις οδηγικές σας συνήθειες. Το σύστημα αναγεννητικής πέδησης φορτίζει την μπαταρία για να μη χρειάζεται να ασχοληθείτε εσείς με αυτό. Ανάλογα με τις συνθήκες, το υβριδικό σύστημα εναλλάσσεται ομαλά μεταξύ του ηλεκτροκινητήρα και του συμβατικού κινητήρα, ενώ σε μερικές περιπτώσεις αξιοποιείται η ισχύς και των δύο ταυτόχρονα.

230 Μέγιστη Συνδυαστική Ισχύς
ps / 5.500 σ.α.λ.

350 Μέγιστη Συνδυαστική Ροπή
Nm / 1.000-4.400 σ.α.λ.

Plug-in Hybrid Electric 

Ηλεκτρικό όταν το επιθυμείτε. Βενζινοκίνητο όταν είναι απαραίτητο. Το νέο SANTA FE Plug-in Hybrid προσφέρει συνδυασμένη ισχύ 265 PS και ένα αμιγώς ηλεκτρικό πρόγραμμα με το πάτημα ενός πλήκτρου. Μόλις η αμιγώς ηλεκτρική αυτονομία εξαντληθεί, το Plug-in λειτουργεί στη συνέχεια όπως το Full Hybrid, ενεργοποιώντας τον βενζινοκινητήρα. Απολαύστε ευέλικτη αυτονομία για να ταξιδεύετε όσο μακριά θέλετε. Και αφού φτάσετε στον προορισμό σας, μπορείτε να συνδεθείτε σε ένα σταθμό φόρτισης, ώστε να επανακτήσετε την ηλεκτρική αυτονομία σας.

265 Μέγιστη Συνδυαστική Ισχύς
ps / 5.500 σ.α.λ.

350 Μέγιστη Συνδυαστική Ροπή
Nm / 1.000-5.000 σ.α.λ.





Parking Collision Avoidance Assist - Rear (PCA-R)

Ιδανικό για ασφαλές παρκάρισμα. Όταν πραγματοποιείτε ελιγμούς στάθμευσης με όπισθεν σε συνθήκες περιορισμένης ορατότητας, το σύστημα σας προειδοποιεί για την ύπαρξη αντικειμένων ή πεζών πίσω από το όχημα με οπτική και ηχητική ένδειξη, φρενάροντας παράλληλα το όχημα εάν χρειαστεί.

Προηγμένη τεχνολογία για μεγαλύτερη ασφάλεια και άνεση.

Το νέο SANTA FE έχει αναβαθμιστεί με εξαιρετική σουίτα προηγμένων έξυπνων τεχνολογιών που παρέχει σε εσάς και την οικογένειά σας, μέγιστη ασφάλεια και απόλαυση σε κάθε ταξίδι. Από την πιο προηγμένη τεχνολογία διαισθητικής συνδεσιμότητας μέχρι μια ολοκληρωμένη γκάμα χαρακτηριστικών ασφάλειας κορυφαίας κλάσης, το νέο SANTA FE είναι εξοπλισμένο με προηγμένες, διαισθητικές τεχνολογίες που υποστηρίζουν το δραστήριο lifestyle σας και ελαχιστοποιούν τους κινδύνους σε συνθήκες καθημερινής οδήγησης.



Remote Smart Parking Assist (RSPA)

Παρκάρισμα με το πάτημα ενός πλήκτρου. Βρείτε απλά έναν χώρο στάθμευσης και πατήστε start μέσω του τηλεχειριστηρίου. Στη συνέχεια, το αυτοκίνητό σας μπορεί να εισέρχεται και να εξέρχεται αυτόνομα από έναν παράλληλο ή κάθετο χώρο στάθμευσης χωρίς εσείς να βρίσκεστε εντός του οχήματος.



Surround View Monitor (SVM)

Απολαύστε ορατότητα 360° για ευκολότερο και ασφαλέστερο παρκάρισμα. 4 κάμερες υψηλής ανάλυσης τοποθετημένες μπροστά, στο πλάι και στο πίσω τμήμα του αυτοκινήτου, συνθέτουν μια ενιαία εικόνα του τί περιβάλλει το αυτοκίνητο, απεικονίζοντας έτσι σε πραγματικό χρόνο στην οθόνη του συστήματος infotainment όλη την περιοχή γύρω από το όχημα.

Ασφάλεια και άνεση μέχρι την τελευταία λεπτομέρεια.



Πλήρως ψηφιακός πίνακας οργάνων 12,3" με παραμετροποιήσιμη εμφάνιση.



Head up display.



Premium ηχοσύστημα KRELL.

Το νέο SANTA FE σας προσφέρει κορυφαία επίπεδα άνεσης, με μια ευρεία γκάμα καινοτόμων χαρακτηριστικών που έχουν σχεδιαστεί για να κάνουν το κάθε ταξίδι σας πιο ασφαλές και άνετο.



Driver Attention Warning (Ειδοποίηση για Κόπωση / Διάσπαση Προσοχής Οδηγού).



Σύστημα προειδοποίησης και υπενθύμισης για επιβάτες στο πίσω κάθισμα.



Σύστημα E-Call.

Ψηφιακή εμπειρία υψηλών προδιαγραφών.

Στο ήρεμο περιβάλλον του εσωτερικού, η κάθε λεπτομέρεια είναι μελετημένη ώστε να απολαμβάνετε μια πιο ασφαλή, πιο ξεκούραστη εμπειρία οδήγησης. Ο επιλογέας ταχυτήτων με πλήκτρα και τεχνολογία shift-by-wire είναι εργονομικά τοποθετημένος στην κεντρική κονσόλα, ενώ ο ευφυής ψηφιακός πίνακας οργάνων διαθέτει το Blind-Spot View Monitor, όπου προβάλλονται τα πίσω πλαϊνά τυφλά σημεία, για να μπορείτε να αλλάζετε λωρίδες εύκολα και με ασφάλεια. Επίσης, διατίθεται σύστημα ασύρματης φόρτισης smartphone ενώ ήδη από την οθόνη αφής 8" προσφέρεται η δυνατότητα κατοπτρισμού οθόνης smartphone, μέσω Android Auto ή Apple CarPlay.



Κεντρική κονσόλα τύπου γέφυρας & αυτόματο κιβώτιο ταχυτήτων τεχνολογίας shift-by-wire.



Πλήρως ψηφιακός πίνακας οργάνων με οθόνη LCD 12,3" & Blind-Spot View Monitor.



Οθόνη αφής 8" με ασύρματο κατοπτρισμό smartphone.



Ασύρματη φόρτιση κινητού τηλεφώνου.

Hyundai Smart Sense™

Απολαύστε ασφάλεια και ξεγνοιασιά ανώτερου επιπέδου. Νέα, προηγμένα χαρακτηριστικά της σουίτας συστημάτων ασφαλείας Hyundai SmartSense™ και εξελιγμένα Συστήματα Υποβοήθησης Οδήγησης (ADAS) καθιστούν το νέο SANTA FE κορυφαία επιλογή στην premium SUV κατηγορία. Από αυτόματο φρενάρισμα για την αποφυγή σύγκρουσης μέχρι διατήρηση του αυτοκινήτου στη λωρίδα και ανίχνευση οχημάτων στο τυφλό σημείο, το SANTA FE μπορεί να σας ειδοποιεί για πιθανούς κινδύνους που εμφανίζονται κατά τη διάρκεια της οδήγησης.



Highway Driving Assist (HDA)
Διατηρεί το αυτοκίνητο στο κέντρο της λωρίδας και σε απόσταση ασφαλείας από το προπορευόμενο όχημα όταν είναι ενεργοποιημένο το Smart Cruise Control ή το Lane Following Assist.



Navigation-based Smart Cruise Control (NSCC)
Χρησιμοποιεί το προηγμένο σύστημα πλοήγησης για να προβλέπει στροφές ή ευθείες στον αυτοκινητόδρομο και προσαρμόζει αυτόματα την ταχύτητα για πιο ασφαλή οδήγηση.



Lane Following Assist (LFA)
Παραμονή στο κέντρο της λωρίδας για μεγαλύτερη ασφάλεια. Όταν το σύστημα είναι ενεργοποιημένο, διατηρεί το όχημα στο κέντρο της λωρίδας σε ταχύτητες μεταξύ 0 και 180 km/h στον αυτοκινητόδρομο ή σε δρόμους πόλεων.



Rear Cross Traffic Collision-Avoidance Assist (RCCA)
Όταν εξέρχεστε με όπισθεν από χώρο στάθμευσης περιορισμένης ορατότητας, το σύστημα όχι μόνο προειδοποιεί τον οδηγό εάν πλησιάζουν οχήματα από το πλάι, αλλά ενεργοποιεί αυτόματα και τα φρένα.



Forward Collision Avoidance Assist (FCA, Junction Turning)
Το σύστημα FCA σας προειδοποιεί για αργά κινούμενα ή σταματημένα οχήματα καθώς και δικυκλιστές ή πεζούς στην πορεία σας και εφαρμόζει αυτόματα πλήρη ισχύ πέδησης εάν δεν αντιδράσετε έγκαιρα. Το ίδιο συμβαίνει και στην περίπτωση που ανιχνευτεί κίνδυνος σύγκρουσης με οχήματα που έρχονται από το αντίθετο ρεύμα κυκλοφορίας όταν στρίβετε αριστερά σε μια διασταύρωση.




Blind-Spot Collision-Avoidance Assist (BCA)
Χρησιμοποιώντας αισθητήρες ραντάρ στο κάτω τμήμα του πίσω προφυλακτήρα και μια εμπρόσθια κάμερα, το σύστημα αυτό σας προειδοποιεί για τυχόν κυκλοφορία στο τυφλό σημείο. Εάν ενεργοποιήσετε το φλας σε μια τέτοια περίπτωση, θα ακουστεί ένα προειδοποιητικό σήμα και το σύστημα θα φρενάρι ώστε να αποφευχθεί η σύγκρουση.



Safe Exit Assist (SEA)
Αυτό το έξυπνο χαρακτηριστικό αποτρέπει ατυχήματα ανιχνεύοντας οχήματα που πλησιάζουν από πίσω και ενεργοποιεί προσωρινή αποφυγή ανοίγματος των πίσω θυρών, ώστε οι επιβάτες να μπορούν να εξέλθουν μόνον όταν κάτι τέτοιο μπορεί να γίνει με ασφάλεια.

Bluelink® Connected Car Services.

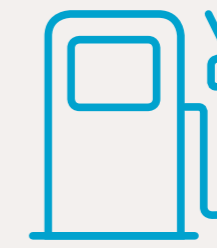
Το νέο SANTA FE έχει αναβαθμιστεί με τις πιο σύγχρονες τεχνολογίες όπως κατοπτρισμό smartphone (mirroring) και προηγμένα χαρακτηριστικά συνδεσιμότητας, για παράδειγμα υπηρεσίες Bluelink® Connected Car Services, που επιτρέπουν τον έλεγχο διαφόρων συστημάτων του αυτοκινήτου μέσω smartphone ή φωνητικών εντολών. Δωρεάν 5ετής συνδρομή για τις υπηρεσίες LIVE Services της Hyundai περιλαμβάνεται με το σύστημα πλοήγησης με οθόνη 10,25", αλλά και δελτία κυκλοφορίας, πρόγνωση καιρού σε πραγματικό χρόνο, εντοπισμός χώρου στάθμευσης και πολλά ακόμα.



Αποστολή προορισμού στο αυτοκίνητο.
Με το σύστημα πλοήγησης και τηλεματικής του SANTA FE, μπορείτε να χρησιμοποιήσετε την εφαρμογή Bluelink για να αναζητήσετε τον προορισμό σας από το κινητό σας, προτού μπειτε στο αυτοκίνητο. Πλέον, δεν έχετε παρά να μπειτε στο SANTA FE και να πατήσετε 'go'. Το Bluelink συγχρονίζει τη διαδρομή στο σύστημα πλοήγησης, ώστε να ξεκινήσετε το ταξίδι σας χωρίς καθυστέρηση.



Κλείδωμα & ξεκλείδωμα θυρών από απόσταση.
Ξεχάσατε να κλειδώσετε το αυτοκίνητό σας; Μην ανησυχείτε, το SANTA FE σας θα σας ενημερώσει στέλνοντας ειδοποίηση στο κινητό σας. Μετά, εισάγοντας το PIN σας, μπορείτε να κλειδώσετε ή να ξεκλειδώσετε το αυτοκίνητό σας από το κινητό σας, πατώντας το σχετικό πλήκτρο στην εφαρμογή Bluelink.



Live πληροφορίες για τιμές καυσίμου.
Βρείτε καύσιμο όταν το χρειάζεστε, σε προσιτή τιμή. Η σχετική υπηρεσία σας παρέχει τις πιο ενημερωμένες πληροφορίες για τις τρέχουσες τιμές καυσίμων και για τη θέση των πρατηρίων, τις ώρες λειτουργίας και τις μεθόδους πληρωμής. Όλες οι πληροφορίες εμφανίζονται στην οθόνη αφής του συστήματος πλοήγησης.



Connected Routing.
Θέλετε πιο λεπτομερείς πληροφορίες για την κυκλοφορία, πιο ακριβείς ώρες άφιξης και πιο αξιόπιστους επανυπολογισμούς διαδρομών ώστε να φτάνετε ταχύτερα στον προορισμό σας; Το σύστημα πλοήγησης, βασισμένο σε cloud, χρησιμοποιεί δεδομένα πραγματικού χρόνου και τα συνδυάζει και με παρελθοντικά δεδομένα, για καλύτερη πρόβλεψη και καθοδήγηση στη διαδρομή.



Εντοπισμός του αυτοκινήτου σας.
Ξεχάσατε που έχετε σταθμεύσει; Κανένα πρόβλημα. Απλά ανοίξτε την εφαρμογή Bluelink και ο χάρτης θα σας οδηγήσει εκεί.



On demand διαγνωστικός έλεγχος.
Για μεγαλύτερη ξενοιασιά, μπορείτε να πραγματοποιήσετε έναν πλήρη διαγνωστικό έλεγχο για την κατάσταση υγείας του αυτοκινήτου σας, μέσω της εφαρμογής Bluelink του smartphone σας.



Στάθμευση στο δρόμο και σε πάρκινγκ.
Βρείτε ένα χώρο στάθμευσης ταχύτερα, χωρίς στρες και άσκοπη κατανάλωση καυσίμου. Η υπηρεσία αυτή σας βοηθά να βρίσκετε και να συγκρίνετε επιλογές χώρων στάθμευσης σε πραγματικό χρόνο, σε γκαράζ, θέσεις στάθμευσης και σημεία στο δρόμο.



Συνέχιση πλοήγησης πεζή μετά τη στάθμευση (Last Mile Navigation).
Εάν πρέπει να παρκάρετε το SANTA FE σας πριν φτάσετε στον τελικό προορισμό, μπορείτε να μεταφέρετε τις υπηρεσίες πλοήγησης από το αυτοκίνητο στην εφαρμογή. Στη συνέχεια, με τη βοήθεια της επαυξημένης πραγματικότητας (AR) ή των Google Maps, το τηλέφωνό σας θα σας καθοδηγήσει ακριβώς στο σημείο που θέλετε.

Εξωτερικά χρώματα.

Επιλέξτε από οκτώ εξωτερικά χρώματα, συμπεριλαμβανομένων πέντε αποχρώσεων εμπνευσμένων από τη φύση, που προσφέρονται αποκλειστικά για το SANTA FE.



Taiga Brown Pearl (RN7)



Typhoon Silver Metallic (T2X)



Abyss Black Pearl (A2B)



Magnetic Gray Metallic (M2F)



Creamy White Pearl (WW2)



Lagoon Blue Pearl (UE3)



Forest Gray Metallic (R2F)



Glacier White Metallic (W3A)

Ζάντες και ελαστικά.

Οι αεροδυναμικά βελτιστοποιημένες ζάντες αλουμινίου έχουν σχεδιαστεί αποκλειστικά για το SANTA FE. Εκφράζουν τη σχεδιαστική του φιλοσοφία, τονίζουν τον ηλεκτρικό του χαρακτήρα και εναρμονίζονται όμορφα με το κομψό του προφίλ. Διατίθενται δύο διαστάσεις ζάντας, 17" και 19", αναλόγως έκδοσης εξοπλισμού.

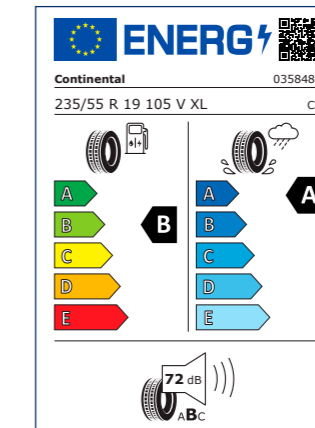
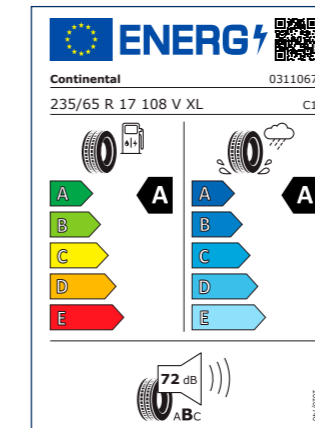


Ζάντες αλουμινίου 17"
(έκδοση Premium)



Ζάντες αλουμινίου 19"
(εκδόσεις Distinctive/Limited)

Οι τύποι ελαστικών που φέρει το νέο SANTA FE, σύμφωνα με τις διαστάσεις των ζαντών και την εκάστοτε εργοστασιακή διαθεσιμότητα, χαρακτηρίζονται από τις παρακάτω σημάνσεις σύμφωνα με τον Κανονισμό 2020/740 της Ε.Ε. Περισσότερες πληροφορίες και επεξήγηση των συμβόλων στο www.hyundai.gr/eu-tyre-regulations/



Χρώματα & Επενδύσεις Εσωτερικού.

Έκδοση Premium



Μαύρο μονόχρωμο εσωτερικό με μαύρο ύφασμα (απεικονίζεται δερμάτινη επένδυση)

Έκδοση Distinctive



Μαύρο μονόχρωμο εσωτερικό με μαύρο δέρμα



Dark Beige δίχρωμο εσωτερικό με δέρμα



Cognac δίχρωμο εσωτερικό με δέρμα



Camel δίχρωμο εσωτερικό με δέρμα

Έκδοση Limited



Μαύρο μονόχρωμο εσωτερικό με μαύρο δέρμα και δερμάτινη επένδυση ταμπλώ



Light Gray δίχρωμο εσωτερικό με δέρμα και δερμάτινη επένδυση ταμπλώ



Camel δίχρωμο εσωτερικό με δέρμα και δερμάτινη επένδυση ταμπλώ

Εξοπλισμός Εκδόσεων.

Ασφάλεια και Συστήματα Hyundai SmartSense™	PREMIUM (μόνο Hybrid)	DISTINCTIVE	LIMITED
Αερόσακος οδηγού, συνοδηγού, πλευρικοί (θώρακος-λεκάνης) & τύπου κουρτίνας	•	•	•
Αερόσακος κεντρικός μεταξύ οδηγού-συνοδηγού	•	•	•
Σύστημα εξοικονόμησης καυσίμου ISG (Idle Stop & Go)	•	•	•
TPMS Σύστημα προειδοποίησης χαμηλής πίεσης ελαστικών	•	•	•
Υποδοχές παιδικού καθίσματος ISOFIX για 3 παιδικά καθίσματα (1 συνοδηγού και 2 πίσω επιβατών)	•	•	•
Ένδειξη χαμηλής στάθμης υγρού υαλοκαθαριστήρων	•	•	•
Σύστημα E-call - Άμεση κλήση πανευρωπαϊκού αριθμού εκτάκτου ανάγκης 112	•	•	•
Multi-Collision Brake - Έκτακτη πέδηση πολλαπλής σύγκρουσης	•	•	•
Trailer Stability Assist - Σύστημα υποβοήθησης και ελέγχου ανατροπής ρυμουλκούμενου	•	•	•
Hyundai SmartSense™ VSM - Συνεργασία Ηλεκτρικής Υποβοήθησης Τιμονιού (MDPS) και Ελέγχου Ευστάθειας (ESC)	•	•	•
Hyundai SmartSense™ HAC - Σύστημα Υποβοήθησης Εκκίνησης σε Ανηφόρα	•	•	•
Hyundai SmartSense™ DBC - Σύστημα Υποβοήθησης Καθόδου	•	•	•
Hyundai SmartSense™ MSLA - Σύστημα Περιοριστή Ταχύτητας	•	•	•
Hyundai SmartSense™ ISLW - Σύστημα Έξυπνης Προειδοποίησης Ορίου Ταχύτητας	-	-	•
Hyundai SmartSense™ LDW - Σύστημα Προειδοποίησης Εκτροπής Λωρίδας	•	•	•
Hyundai SmartSense™ LKA - Σύστημα Υποβοήθησης Διατήρησης Λωρίδας	•	•	•
Hyundai SmartSense™ LFA - Σύστημα Οδήγησης στο Μέσον της Λωρίδας	•	•	•
Hyundai SmartSense™ LVDA - Σύστημα Προειδοποίησης Εκκίνησης Προπορευόμενου Οχήματος	•	•	•
Hyundai SmartSense™ DAW - Σύστημα Προειδοποίησης Απόσπασης Προσοχής Οδηγού	•	•	•
Hyundai SmartSense™ FCA City - Σύστημα Αυτόματης Έκτακτης Πέδησης (χαμηλών ταχυτήτων)	•	•	•
Hyundai SmartSense™ FCA Interurban - Σύστημα Αυτόματης Έκτακτης Πέδησης (μεσαίων ταχυτήτων)	•	•	•
Hyundai SmartSense™ FCA Pedestrian - Σύστημα Αυτόματης Έκτακτης Πέδησης (ανίχνευση πεζών)	•	•	•
Hyundai SmartSense™ FCA Cyclist - Σύστημα Αυτόματης Έκτακτης Πέδησης (ανίχνευση δικύκλων)	•	•	•
Hyundai SmartSense™ FCA-JX (Junction Turning): Αυτόματη έκτακτη πέδηση κατά τη στροφή σε διασταύρωση	•	•	•
Hyundai SmartSense™ HBA - Σύστημα Αυτόματης Ρύθμισης Υψηλής Σκάλας Φώτων	•	•	•
Hyundai SmartSense™ BCA - Σύστημα Αποφυγής Σύγκρουσης Τυφλού Σημείου με Πέδηση	-	•	•
Hyundai SmartSense™ RCCA - Σύστημα Αποφυγής Σύγκρουσης με Κάθετα Διερχόμενα κατά την Όπισθεν με Πέδηση	-	•	•
Hyundai SmartSense™ SEW - Σύστημα Προειδοποίησης Σύγκρουσης κατά το άνοιγμα των Θυρών (σε περίπτωση διερχομένου οχήματος)	-	•	•
Hyundai SmartSense™ SEA - Σύστημα Αυτόματου Ηλεκτρονικού Κλειδώματος Θυρών για παιδιά (σε περίπτωση διερχομένου οχήματος)	-	•	•
Hyundai SmartSense™ Rear Occupant Alert - Σύστημα Προειδοποίησης εγκατάλειψης προσώπου στο πίσω κάθισμα (χωρίς αισθητήρα)	•	-	-
Hyundai SmartSense™ Rear Occupant Alert - Σύστημα Προειδοποίησης εγκατάλειψης προσώπου στο πίσω κάθισμα (με αισθητήρα)	-	•	•
Hyundai SmartSense™ SCC w S&G - Έξυπνος Ρυθμιστής Ταχύτητας με λειτουργία Stop & Go (0-160km/h)	•	•	•
Άνεση	•	•	•
Σύστημα πίσω αναρτήσεων με τεχνολογία self-levelizer (αυτοεξισορρόπηση για ρυμούλκηση)	-	-	•
Αυτόματος κλιματισμός δύο ζωνών (οδηγού-συνοδηγού) με λειτουργία αποθάμβωσης	•	•	•
Αυτόματος κλιματισμός τριών ζωνών, με ανεξάρτητη ρύθμιση κλιματισμού 2 ^{ης} σειράς επιβατών	-	-	•
Αεραγωγοί 2 ^{ης} και 3 ^{ης} σειράς επιβατών	•	•	•
Ενισχυμένη ηχομόνωση παρμπρίζ	-	-	•
Ηλεκτρικά παράθυρα εμπρός & πίσω (όλα με λειτουργία safety)	•	•	•
Ηλεκτρικά ρυθμιζόμενοι & θερμαινόμενοι εξωτερικοί καθρέπτες (Limited: επιπλέον με ευρυγώνιο πεδίο για τον καθρέπτη οδηγού)	•	•	•
Ηλεκτρικά αναδιπλούμενοι εξωτερικοί καθρέπτες	•	•	•
Κεντρικό κλειδί με τηλεχειρισμό & συναγερμός παραβίασης	•	•	•
Έξυπνο κλειδί με αισθητήρα εγγύτητας	•	•	•
Πλήκτρο εκκίνησης "Start"	•	•	•
Υποβραχιόνιο εμπρός καθισμάτων με ποτηροθήκη	•	•	•
Ένδειξη εξωτερικής θερμοκρασίας	•	•	•
Υπολογιστής ταξιδιού	•	•	•
Ηλεκτρικό χειρόφρενο	•	•	•
Διαιρούμενη 60/40 δεύτερη σειρά καθισμάτων	• (7-θέσιο)	• (7-θέσιο)	• (7-θέσιο)

Άνεση	PREMIUM (μόνο Hybrid)	DISTINCTIVE	LIMITED
Συρόμενη 60/40 δεύτερη σειρά καθισμάτων	• (7-θέσιο)	• (7-θέσιο)	• (7-θέσιο)
Δεύτερη σειρά με δύο καθίσματα συρόμενα, ανεξάρτητα με ατομικά υποβραχιόνια	• (6-θέσιο)	• (6-θέσιο)	• (6-θέσιο)
Διαιρούμενη 50/50 τρίτη σειρά καθισμάτων	•	•	•
Πλήκτρα εύκολης ανάκλισης πίσω καθισμάτων από το χώρο αποσκευών	•	•	•
Ρυθμιζόμενη κολώνα τιμονιού καθ' ύψος και τηλεσκοπικά	•	•	•
Κάθισμα οδηγού ρυθμιζόμενο καθ' ύψος	•	•	•
Κάθισμα συνοδηγού ρυθμιζόμενο καθ' ύψος	-	•	•
Ηλεκτρικά ρυθμιζόμενα καθίσματα οδηγού-συνοδηγού (4 κατευθύνσεων)	-	•	•
Μνήμη ηλεκτρικής ρύθμισης καθίσματος οδηγού	-	-	•
Ηλεκτρικά ρυθμιζόμενη οσφυϊκή στήριξη καθίσματος οδηγού	•	•	•
Ηλεκτρικά ρυθμιζόμενη μηριαία στήριξη (προέκταση εδράνου) καθίσματος οδηγού	-	-	•
Walk-in Device: Χειρισμός ηλεκτρικά ρυθμιζόμενου καθίσματος συνοδηγού από τον οδηγό για εύκολη πρόσβαση πίσω επιβατών	•	•	•
Θερμαινόμενα καθίσματα οδηγού - συνοδηγού (τριών σταδίων)	•	•	•
Αεριζόμενα καθίσματα οδηγού - συνοδηγού (τριών σταδίων)	-	-	•
Θερμαινόμενα καθίσματα δεύτερης σειράς επιβατών (δύο σταδίων)	-	-	•
Θερμαινόμενο τιμόνι	-	-	•
Head-Up Display: σύστημα ανακλαστικής προβολής ενδείξεων στο πεδίο όρασης του οδηγού	-	-	•
Κουρτίνες πίσω παραθύρων	-	-	•
Δερμάτινα καθίσματα	-	•	-
Δερμάτινα (Nappa) καθίσματα	-	◦	•
Άνω τμήμα ταμπλώ με δερμάτινη επένδυση	-	◦	•
Suede επένδυση σε οροφή, κολώνες A/B/C και σκιάδια	-	◦	•
Επένδυση αλουμινίου στα εσωτερικά χειριστήρια και κεντρική κονσόλα	-	◦	•
Shift by wire (επιλογέας αυτόματου κιβωτίου με πλήκτρα)	•	•	•
Χειριστήρια αλλαγής ταχυτήτων +/- στο τιμόνι (paddle shifters)	•	•	•
Επιλογή προφίλ οδήγησης (Drive Mode Select)	•	•	•
Terrain Mode - Επιλογέας ελέγχου πρόσφυσης σε ειδικές συνθήκες (Χιόνι, Βαθύ Χιόνι, Λάσπη, Άμμος)	- (2WD) / • (4WD)	•	•
Πολυλειτουργικό τιμόνι με ρυθμίσεις ταχύτητας (cruise control) Bluetooth, ηχοσυστήματος	•	•	•
Δερμάτινη επένδυση τιμονιού	•	•	•
Ηλεκτροχρωματικός εσωτερικός καθρέπτης	-	•	•
Σκιάδια οδηγού και συνοδηγού με καθρέπτη και φωτισμό	•	•	•
Εσωτερικός ατμοσφαιρικός φωτισμός 64 αποχρώσεων	-	-	•
Αισθητήρας βροχής	-	•	•
ΑΣύρματη φόρτιση κινητού τηλεφώνου	-	•	•
Κεντρικό υποβραχιόνιο πίσω με ποτηροθήκη	•	•	•
Κάλυμμα χώρου αποσκευών	•	•	•
Έξυπνη θύρα αποσκευών (ρύθμιση 4 επιπέδων ανοίγματος, ενεργοποίηση με smart key)	-	-	•
Δίχτυ στερέωσης αποσκευών στο χώρο αποσκευών	•	•	•
Kit καπνιστή	•	•	•
PTC heater (Σύστημα προθέρμανσης καμπίνας)	•	•	•
Εξωτερική εμφάνιση			
Πρόσθια μάσκα μαύρη	•	-	-
Πρόσθια μάσκα βαμμένη μαύρη με επιχρωμιωμένα διακοσμητικά	-	•	-
Πρόσθια μάσκα σκούρα επιχρωμιωμένη	-	◦	•
Χαμηλά προστατευτικά θυρών στο χρώμα του αμαξώματος	-	◦	•
Επιχρωμιωμένα διακοσμητικά στις θύρες	-	•	•
Επιχρωμιωμένα διακοσμητικά πλαίσια παραθύρων	-	•	•
Διακοσμητικές προστατευτικές ποδιές χρωμίου (skid plates) στον εμπρός και πίσω προφυλακτήρα	-	•	•
Καθρέπτες στο χρώμα του αμαξώματος	•	•	•
Λαβές θυρών στο χρώμα του αμαξώματος	•	•	•
Ράγες οροφής	•	•	•

Εξοπλισμός Εκδόσεων (συνέχεια).

Ορατότητα	PREMIUM (μόνο Hybrid)	DISTINCTIVE	LIMITED
Πλήρη φώτα LED εμπρός (LED MFR)	•	-	-
Πλήρη φώτα LED εμπρός (Dual LED Projection)	-	•	•
Πλήρη φώτα LED πίσω	-	•	•
Αυτόματο άναμμα φώτων	•	•	•
Αυτόματη λειτουργία φώτων κατά την είσοδο (Welcome) και έξοδο (Escort) από το όχημα	•	•	•
Φωτισμός θύρας οδηγού-συνοδηγού κατά την είσοδο	•	•	•
Υαλοκαθαριστήρες τύπου AERO	•	•	•
Πλαφονιέρες σε πρώτη και δεύτερη σειρά επιβατών	•	•	•
Φωτισμός χώρου αποσκευών	•	•	•
Εξωτερικοί καθρέπτες με ενσωματωμένο φλας	•	•	•
Κάμερα οπισθοπορίας με δυναμικές γραμμές καθοδήγησης στην έγχρωμη οθόνη αφής	•	•	•
SVM (Surround View Monitor) - Σύστημα 4 κωκερών περιφερειακής επίτευσης 360°	-	-	•
BVM (Blind Spot View Monitor) - Προβολή τυφλού σημείου στον πίνακα οργάνων	-	-	•
Σύστημα υποβοήθησης παρκκαρίσματος πίσω (RPAS) με επιλογή απενεργοποίησης	•	•	•
Σύστημα υποβοήθησης παρκκαρίσματος εμπρός (FPAS) με επιλογή απενεργοποίησης	-	•	•
Πίσω σκούρα (φιμέ) κρύσταλλα	-	•	•
Συνδεσιμότητα και Ηχοσύστημα			
Πίνακας οργάνων με ψηφιακές ενδείξεις σε οθόνη TFT 4,2" με ρεοστάτη	•	-	-
Ψηφιακός πίνακας οργάνων 12,3"	-	•	•
Σύστημα πολυμέσων και ήχου MP3 player με RDS /DAB	•	•	•
Πρίζα 12V στην κεντρική κονσόλα εμπρός χαμηλά	•	•	•
Πρίζα 12V στο χώρο αποσκευών	•	•	•
Θύρα USB ταχείας φόρτισης στην κεντρική κονσόλα εμπρός χαμηλά	•	•	•
Θύρα USB ηχοσυστήματος στην κεντρική κονσόλα (κάτω από το αναδιπλούμενο κάλυμμα)	•	•	•
2 x θύρες USB ταχείας φόρτισης για τη δεύτερη σειρά καθισμάτων	•	•	•
Χειριστήρια ηχοσυστήματος στο τιμόνι	•	•	•
Bluetooth με audio streaming και αναγνώριση φωνής	•	•	•
Έγχρωμη οθόνη αφής 8" με προβολή κάμερας οπισθοπορίας	•	-	-
Ηχοσύστημα 6 ηχείων	•	-	-
Έγχρωμη οθόνη αφής AVN 10,25" με φωνητική ρύθμιση κλιματισμού και θέρμανσης καθισμάτων, επιλογές SmartSense, επιλογή ήχων φύσης	-	•	•
Krell Premium Surround Sound - Ηχοσύστημα 8 ηχείων με subwoofer	-	•	•
Σύστημα πλοήγησης με συνδεδεμένες υπηρεσίες (πληροφορίες διαδρομής, πλοήγηση Last Mile Navigation)	-	•	•
Προφίλ χρήστη, Valet mode, ταυτόχρονη σύνδεση με δύο συσκευές Bluetooth®	-	•	•
Hyundai BlueLink®: Τηλεματικές υπηρεσίες (δωρεάν 5-ετής συνδρομή) (εξ αποστάσεως σύνδεση με smartphone για έλεγχο λειτουργιών, ειδοποιήσεις, ενσωμάτωση ημερολογίου Google/iCloud κλπ)	-	•	•
Σύνδεση με smartphone Android μέσω εφαρμογής Android Auto	• (ασύρματη)	• (ενσύρματη)	• (ενσύρματη)
Σύνδεση με iPhone μέσω Apple CarPlay	• (ασύρματη)	• (ενσύρματη)	• (ενσύρματη)
Τροχοί			
Αεριζόμενα δισκόφρενα εμπρός 17"	•	•	•
Αεριζόμενα δισκόφρενα πίσω 17"	•	•	•
Ζάντες αλουμινίου 17" με ελαστικά 235/65/R17	•	-	-
Ζάντες αλουμινίου 19" με ελαστικά 235/55/R19	-	•	•
Πλήρης εφεδρικός τροχός αντικατάστασης με ζάντα αλουμινίου	•	•	•
Προεγκατεστημένη καλωδίωση υποδοχής trailer	•	•	•

• Βασικός εξοπλισμός, ° Προαιρετικός εξοπλισμός, - Δεν διατίθεται

Διαστάσεις.



Τεχνικά Χαρακτηριστικά.

Κινητήρες	1.6T 230ps Full Hybrid 6AT	1.6T 230ps Full Hybrid 6AT 4WD	1.6T 265ps Plug-in 6AT 4WD
Τύπος κινητήρα	SmartStream G1.6 T-GDi CVVD HEV	SmartStream G1.6 T-GDi CVVD HEV	SmartStream G1.6 T-GDi CVVD PHEV
Τεχνολογία Εξηλεκτρισμού	FULL HYBRID TURBO	FULL HYBRID TURBO	Plug-in TURBO
Καύσιμο	Αμόλυβδη Βενζίνη Full Hybrid	Αμόλυβδη Βενζίνη Full Hybrid	Αμόλυβδη Βενζίνη Plug-in Hybrid
Κυβισμός (κ.ε.)	1.598	1.598	1.598
Τύπος κιβωτίου ταχυτήτων	Αυτόματο	Αυτόματο	Αυτόματο
Σχέσεις κιβωτίου ταχυτήτων	6	6	6
Ισχύς σε ίππους (ps/rpm)	Συνδυαστική 230 / 5.500 Κιν. Εσωτ. Καύσης: 180 / 5.500	Συνδυαστική 230 / 5.500 Κιν. Εσωτ. Καύσης: 180 / 5.500	Συνδυαστική 265 / 5.500 Κιν. Εσωτ. Καύσης: 180 / 5.500 Ηλεκτροκινητήρας: 91 / 2.100-3.300
Μέγιστη ροπή (Nm/rpm)	Συνδυαστική 350 / 1.000-4.400 Κιν. Εσωτ. Καύσης: 265 / 1.500-4.500 Ηλεκτροκινητήρας: 264 / ~1.600	Συνδυαστική 350 / 1.000-4.400 Κιν. Εσωτ. Καύσης: 265 / 1.500-4.500 Ηλεκτροκινητήρας: 264 / ~1.600	Συνδυαστική 350 / 1.000-5.000 Κιν. Εσωτ. Καύσης: 265 / 1.500-4.500 Ηλεκτροκινητήρας: 304 / ~1.600
Διάμετρος x Διαδρομή	75,6 X 89,0	75,6 X 89,0	75,6 X 89,0
Εκκεντροφόροι	DOHC	DOHC	DOHC
Αριθμός βαλβίδων	16V	16V	16V
Μετάδοση χρονισμού	Καδένα	Καδένα	Καδένα
Σύστημα ISG (Stop & Start)	Standard		
Ανάρτηση - Πέδηση			
Εμπρός Ανάρτηση	Τύπου Mc Pherson με ψαλίδι βάσης, ελικοειδή ελατήρια, αντιστρεπτική ράβδο, αμορτισέρ αερίου και ξεχωριστό υποπλαίσιο στήριξης		
Πίσω Ανάρτηση	Τύπου πολλαπλών συνδέσμων Multi-link (2 άνω και ένα κάτω εγκάρσια μπράτσα) με ελικοειδή ελατήρια, αμορτισέρ αερίου, αντιστρεπτική ράβδο και ξεχωριστό υποπλαίσιο στήριξης		
Σύστημα Αποσβεστήρων Υψηλών Επιδόσεων (High Performance Dampers) - Εμπρός	<ul style="list-style-type: none">	<ul style="list-style-type: none">	<ul style="list-style-type: none">
Σύστημα Αποσβεστήρων Υψηλών Επιδόσεων (High Performance Dampers) - Πίσω	<ul style="list-style-type: none">	<ul style="list-style-type: none">	<ul style="list-style-type: none">(Distinctive)
Σύστημα αναρτήσεων με τεχνολογία self-levelizer (αυτοεξισορρόπηση για ρυμούλκηση) - Πίσω	-	-	<ul style="list-style-type: none">(Limited)
Εμπρός σύστημα πέδησης	Αεριζόμενοι δίσκοι		
Πίσω σύστημα πέδησης	Δίσκοι		
Βάρος - Χωρητικότητες			
Βάρος σε κιλά (ελάχιστο-μέγιστο)	1.780-1.918	1.842-1.980	2.005-2.112
Χώρος αποσκευών (lt) με πλήρη διάταξη καθισμάτων (7 ή 6 θέσεις) (VDA)	130		
Χώρος αποσκευών (lt) με 3η σειρά καθισμάτων αναδιπλωμένη (5 ή 4 θέσεις) (VDA)	571-782		
Χώρος αποσκευών (lt) με 2η και 3η σειρά καθισμάτων αναδιπλωμένες (2 θέσεις) (VDA)	1.649		
Φορτίο οροφής (kg)	100		
Ελκτική ικανότητα (kg) χωρίς φρένα / με φρένα	750 / 1.650	750 / 1.650	750 / 1.350
Χωρητικότητα καυσίμου (lt)	67	67	47
Εκτός δρόμου χαρακτηριστικά			
Γωνία προσέγγισης (°)	17,9	17,9	17,9
Γωνία φυγής (°)	19,3	19,3	19,3
Γωνία ράμπας (°)	15,4	15,4	15,4
Απόσταση από το έδαφος (mm)	176	176	176

Σύστημα διεύθυνσης	1.6T 230ps Full Hybrid 6AT	1.6T 230ps Full Hybrid 6AT 4WD	1.6T 265ps Plug-in 6AT 4WD
Τύπος υποβοήθησης	Προηγμένη ηλεκτρική υποβοήθηση τιμονιού (MDPS)		
Κύκλος στροφής - ακτίνα (m)	5,7		
Επιδόσεις			
Μέγιστη ταχύτητα (Km/h)	187	187	187
0-100 km/h (sec)	8,9	9,1	9,0
Αεροδυναμικός συντελεστής (Cd)	0,33		
Μπαταρία - Ηλεκτροκινητήρας Υβριδικών συστημάτων			
Τύπος ηλεκτροκινητήρα	Σύγχρονος κινητήρας μόνιμου μαγνήτη	Σύγχρονος κινητήρας μόνιμου μαγνήτη	
Μέγιστη ισχύς ηλεκτροκινητήρα [kW]	44,2	66,9	
Μέγιστη ροπή ηλεκτροκινητήρα [Nm]	264	304	
Τύπος μπαταρίας	Λιθίου Ιόντων Πολυμερούς	Λιθίου Ιόντων Πολυμερούς	
Τάση μπαταρίας [V]	270	360	
Χωρητικότητα μπαταρίας [kWh]	1,49	13,8	
Τοποθέτηση μπαταρίας στο όχημα	Κάτω από το κάθισμα του συνοδηγού	Κεντρικά, κάτω από το κυρίως αμάξωμα	
Τροφοδοτικό μπαταρίας για AC παροχή (On-Board Charger) (kW)	-	3,3 kW	
Αυτονομία με αποκλειστική ηλεκτροκίνηση	-	58km (Συνδυαστικός Κύκλος) 69km (Αστικός Κύκλος)	
Εγγύηση μπαταρίας υψηλής τάσης	8 έτη / 160.000 χλμ.		
Καταναλώσεις (lt/100 km) και εκπομπές WLTP			
Κατανάλωση καυσίμου Low Phase	6,7-6,9	7,2-8,6	-
Κατανάλωση καυσίμου Medium Phase	5,4-5,8	6,0-6,5	-
Κατανάλωση καυσίμου High Phase	5,3-5,9	6,0-6,5	-
Κατανάλωση καυσίμου Extra High Phase	7,8-8,4	8,1-8,8	-
Κατανάλωση καυσίμου Συνδυαστικός Κύκλος	6,4-6,9	6,9-7,6	1,63
Εκπομπές CO ₂ (g/km) WLTP*	146-157	157-172	36,90
Πρόγραμμα συντήρησης			
Τακτική συντήρηση (Service) ανά έτη / χλμ.	1 / 15.000	1 / 15.000	1 / 15.000

(*) Οι τιμές κατανάλωσης καυσίμου και των εκπομπών CO₂ υπολογίζονται σύμφωνα με την Παγκόσμια Εναρμονισμένη Διαδικασία Δοκιμών Ελαφρών Οχημάτων (WLTP). Οι τιμές WLTP για τις εκπομπές CO₂ προσδιορίζουν σήμερα (κατά τη στιγμή έκδοσης του παρόντος) τα ετήσια τέλη κυκλοφορίας στην Ελλάδα. Οι τιμές δεν λαμβάνουν υπόψη συγκεκριμένα τις συνθήκες χρήσης και οδήγησης, τον εξοπλισμό ή τον πρόσθετο προαιρετικό εξοπλισμό, ενώ μπορεί να διαφέρουν ανάλογα με τον τύπο ελαστικών. Για περισσότερες πληροφορίες σχετικά με τις επίσημες τιμές κατανάλωσης καυσίμου και εκπομπών CO₂, παρακαλούμε ανατρέξτε στην οδηγία με τίτλο «Οδηγία για την κατανάλωση καυσίμου και τις εκπομπές CO₂ καινούργιων επιβατικών οχημάτων», η οποία αναρτάται σε όλα τα σημεία πώλησης.

Κορυφαία Εγγύηση, Βραβευμένη Αξιοπιστία.

Στη Hyundai μας εμπνέει το πάθος να δημιουργούμε αυτοκίνητα που ξεπερνούν τις προσδοκίες σας. Η αφοσίωση στα πράγματα όπως θα έπρεπε να είναι και όχι όπως είναι. Αυτό εξάλλου μαρτυρά μια βαριά κληρονομιά διακρίσεων σχεδίασης, αξιοπιστίας και ασφαλείας του Hyundai SANTA FE, αλλά και ο ποιοτικός έλεγχος στο 100% της παραγωγής, αφού κάθε παραγόμενο SANTA FE οδηγείται σε δοκιμαστική πίστα, προτού φύγει από το υπερσύγχρονο εργοστάσιό του.

Κάθε νέο Hyundai θωρακίζεται με την κορυφαία στην αγορά πανευρωπαϊκή εργοστασιακή εγγύηση ακόμη και για εκατομμύρια χιλιόμετρα, προσφέροντας:



- 5 Χρόνια εργοστασιακή εγγύηση απεριόριστων χιλιομέτρων,
- 5 Χρόνια δωρεάν οδική βοήθεια,
- 5 Χρόνια δωρεάν ετήσιο τεχνικό έλεγχο,
- 5 Χρόνια εργοστασιακή εγγύηση βαφής,
- 8 χρόνια / 160.000χλμ εργοστασιακή εγγύηση μπαταρίας υψηλής τάσης.



Ποιότητα και αξιοπιστία Hyundai.



Η ποιότητα και η αξιοπιστία της Hyundai είναι γνωστή στους κατόχους της. Ταυτόχρονα όμως αναγνωρίζεται και επιβραβεύεται κάθε χρόνο με κορυφαίες διακρίσεις. Ενδεικτικά, στην τελευταία πενταετία:

- Η ετήσια έρευνα **Vehicle Dependability Study (VDS)** της JD Power Βρετανίας βραβεύει τη Hyundai μέσα στις 3 καλύτερες, σε σύνολο 25 μαρκών αυτοκινήτου, τόσο το 2018 όσο και το 2019. Στην JD Power Γερμανίας η ίδια έρευνα κατατάσσει τη Hyundai στην πρώτη 3άδα το 2019.

- Η ετήσια έρευνα **Initial Quality Study (IQS)** της JD Power Γερμανίας το 2017 ανέδειξε τη Hyundai No 2 ανάμεσα στις 24 σημαντικότερες μάρκες. Στις ΗΠΑ η ίδια έρευνα, κατατάσσει τη Hyundai στις

3 καλύτερες, ανάμεσα στις 32 σημαντικότερες μάρκες αυτοκινήτου, σταθερά τα έτη 2017, 2018 και 2019.

- Η Hyundai στέφεται **“Κατασκευαστής της Χρονιάς”** το 2018 από το **BBC TopGear Magazine** και το 2019 από τα βρετανικά Automotive Management Awards. Δύο έτη νωρίτερα, το **AutoBild Quality Report** Γερμανίας αναδεικνύει τη Hyundai No 1 ανάμεσα στις 20 σημαντικότερες μάρκες αυτοκινήτου. Την ίδια χρονιά, όπως και το 2019, η Hyundai βραβεύεται για τις καινοτομίες της από το γερμανικό θεσμό Automotive Innovations Awards.



Η Hyundai τα τελευταία 7 συνεχόμενα έτη συγκαταλέγεται στις 40 ισχυρότερες σε αξία Μάρκες στον πλανήτη, ανάμεσα σε όλες τις κατηγορίες προϊόντων και υπηρεσιών, σύμφωνα με το θεσμό Best Global Brands της Interbrand. Πρόκειται για μία καταξίωση που αντανάκλα όχι μόνο τη σημερινή καλή της φήμη, αλλά και τις θετικές προσδοκίες που δημιουργούν οι καινοτομίες και τα νέα μοντέλα για το μέλλον της Μάρκας.

Είμαστε υπερήφανοι για την κατάκτηση του Παγκοσμίου Πρωταθλήματος WRC το 2019 και το 2020 και φυσικά για την πολυβραβευμένη σειρά μοντέλων υψηλών επιδόσεων με την υπογραφή “N”.



Συμμετέχουμε στα απαιτητικότερα πρωταθλήματα αγωνιστικής οδήγησης στον κόσμο, κερδίζοντας πολύτιμη τεχνολογία που μεταφέρουμε στα εμπορικά μας μοντέλα.



Σχεδιάζουμε τα μοντέλα μας, με το απαιτητικό στοιχείο να συνδυάζουν διαχρονική καλαισθησία με εργονομία. Ένα καλοσχεδιασμένο και εργονομικό

αυτοκίνητο προσφέρει ομορφότερη καθημερινότητα, αλλά και καλύτερη μεταπωλητική αξία. Το αποτέλεσμα αυτής μας της προσπάθειας αντανάκλαται στις διαρκείς βραβεύσεις των μοντέλων Hyundai, με αποκορύφωμα τη βράβευση της Hyundai στα Red Dot Design Awards ως Brand of the Year 2018 από όλες τις κατηγορίες.



Σήμερα η Hyundai είναι η μόνη αυτοκινητοβιομηχανία στον κόσμο που ήδη παράγει σε μαζική κλίμακα παραγωγής όλες τις τεχνολογίες εξηλεκτρισμένης αυτοκίνησης (από 48V υβριδικά, πλήρως υβριδικά, plug-in υβριδικά, πλήρως ηλεκτρικά, έως και υδρογονοκίνητα αυτοκίνητα, που αντί καυσαερίου εκπέμπουν... καθαρό νερό). Το 2020 συμπλήρωσε 30 χρόνια συστηματικής επένδυσης στην εξηλεκτρισμένη αυτοκίνηση.


Σφραγίδα Επίσημου Εμπόρου Hyundai

5 ΕΤΗ Εργοστασιακή Εγγύηση
Χωρίς Όριο Χλμ

8 ΕΤΗ Εργοστασιακή Εγγύηση
Μπαταρίας

EURO 6d **ΝΕΟΙ ΚΙΝΗΤΗΡΕΣ**
ΚΟΡΥΦΑΙΑΣ ΤΕΧΝΟΛΟΓΙΑΣ

Hyundai Ελλάς ABEE
Βιλτανιώτη 31, 14564 Κηφισιά
+30 210 5507000 | www.hyundai.gr

 **Hyundai Greece**

SANTA FE 2022-10 ALL

Όλες οι πληροφορίες που περιέχονται σε αυτό το φυλλάδιο είναι προσωρινές, μπορούν να αλλάξουν χωρίς προειδοποίηση και προορίζονται μόνο ως προκαταρκτική ενημέρωση. Πιθανές διαφοροποιήσεις στην αναπαράσταση των χρωμάτων του οχήματος οφείλονται στους περιορισμούς της τεχνολογίας εκτύπωσης. Τα προϊόντα που εμφανίζονται αντιστοιχούν στην γκάμα εξοπλισμού για τις ευρωπαϊκές αγορές. Τα αυτοκίνητα που εμφανίζονται σε αυτό το φυλλάδιο μπορεί να είναι εξοπλισμένα με πρόσθετο εξοπλισμό με επιπλέον κόστος. Η Hyundai Ελλάς διατηρεί το δικαίωμα να κάνει αλλαγές στις τεχνικές προδιαγραφές και το περιεχόμενο του εξοπλισμού χωρίς προειδοποίηση. Η 5ετής Εργοστασιακή Εγγύηση Απεριορίστων Χιλιομέτρων της Hyundai ισχύει μόνο για αυτοκίνητα Hyundai που έχουν αρχικώς πωληθεί από εξουσιοδοτημένο αντιπρόσωπο Hyundai σε τελικό πελάτη, όπως ορίζεται στους όρους και τις συνθήκες του βιβλίου εγγυήσεως. Για περισσότερες πληροφορίες παρακαλούμε να συμβουλευθείτε έναν Επίσημο Έμπορο Hyundai.